

**ОТЧЕТ
ОБ ИСПОЛНЕНИИ УЧРЕЖДЕНИЕМ ПЛАНА ЕГО ФИНАНСОВО-ХОЗЯЙСТВЕННОЙ ДЕЯТЕЛЬНОСТИ**

на 1 января 2025 г.

	КОДЫ
Форма по ОКУД	0503737
Дата	01.01.2025
по ОКПО	
по ОКТМО	68502000
по ОКПО	
Глава по БК	5
по ОКЕИ	383

Учреждение	МУНИЦИПАЛЬНОЕ БЮДЖЕТНОЕ ОБРАЗОВАТЕЛЬНОЕ УЧРЕЖДЕНИЕ ДОПОЛНИТЕЛЬНОГО ОБРАЗОВАНИЯ БОНДАРСКИЙ ДОМ ДЕТСКОГО ТВОРЧЕСТВА
Обособленное подразделение	
Учредитель	АДМИНИСТРАЦИЯ БОНДАРСКОГО МУНИЦИПАЛЬНОГО ОКРУГА ТАМБОВСКОЙ ОБЛАСТИ
Наименование органа, осуществляющего полномочия учредителя	
Вид финансового обеспечения (деятельности)	субсидии на иные цели
Периодичность: квартальная, годовая	
Единица измерения: руб	

1. Доходы учреждения

Наименование показателя	Код стро-ки	Код анали-тики*3	Утверждено плановых назначений	Исполнено плановых назначений					Не исполнено плановых назначений
				через лицевые счета	через банковские счета	через кассу учреждения	некассовыми операциями	итого	
1	2	3	4	5	6	7	8	9	10
Доходы - всего (стр. 030 + стр. 040 + стр. 050 + стр. 060 + стр. 090 + стр. 100)	010		234 000,00	233 580,00	0,00	0,00	0,00	233 580,00	420,00
Безвозмездные денежные поступления текущего характера	060	150	234 000,00	233 580,00	0,00	0,00	0,00	233 580,00	420,00
Поступления текущего характера бюджетным и автономным учреждениям от сектора государственного в том числе:	062	152	234 000,00	233 580,00	0,00	0,00	0,00	233 580,00	420,00
Доходы от субсидии на иные цели	103	183	0,00	0,00	0,00	0,00	0,00	0,00	0,00
Доходы от субсидии на осуществление капитальных вложе	104	184	0,00	0,00	0,00	0,00	0,00	0,00	0,00

2. Расходы учреждения

Наименование показателя	Код стро-ки	Код анали-тики	ЭКР	Утверждено плановых назначений	Исполнено плановых назначений					Не исполнено плановых назначений
					через лицевые счета	через банковские счета	через кассу учреждения	некассовыми операциями	итого	
1	2	3		4	5	6	7	8	9	10
Расходы - всего	200	960	000	234 000,00	233 580,00	0,00	0,00	0,00	233 580,00	420,00
Расходы на выплаты персоналу в целях обеспечения выполнения функций государственными (муниципальными) органами, казенными учреждениями, органами управления государственными внебюджетными фондами	200	100	000	173 000,00	173 000,00	0,00	0,00	0,00	173 000,00	0,00
Расходы на выплаты персоналу казенных учреждений	200	110	000	173 000,00	173 000,00	0,00	0,00	0,00	173 000,00	0,00
Иные выплаты персоналу учреждений, за исключением фонда оплаты труда	200	112	000	173 000,00	173 000,00	0,00	0,00	0,00	173 000,00	0,00
Расходы	200	112	200	0,00	173 000,00	0,00	0,00	0,00	173 000,00	0,00
Оплата труда, начисления на выплаты по оплате труда	200	112	210	0,00	173 000,00	0,00	0,00	0,00	173 000,00	0,00
Прочие несоциальные выплаты персоналу в натуральной форме	200	112	214	0,00	173 000,00	0,00	0,00	0,00	173 000,00	0,00
Закупка товаров, работ и услуг для обеспечения государственных (муниципальных) нужд	200	200	000	61 000,00	60 580,00	0,00	0,00	0,00	60 580,00	420,00
Иные закупки товаров, работ и услуг для обеспечения государственных (муниципальных) нужд	200	240	000	61 000,00	60 580,00	0,00	0,00	0,00	60 580,00	420,00

Прочая закупка товаров, работ и услуг	200	244	000	61 000,00	60 580,00	0,00	0,00	0,00	60 580,00	420,00
Поступление нефинансовых активов	200	244	300	0,00	60 580,00	0,00	0,00	0,00	60 580,00	0,00
Увеличение стоимости материальных запасов	200	244	340	0,00	60 580,00	0,00	0,00	0,00	60 580,00	0,00
Увеличение стоимости продуктов питания	200	244	342	0,00	60 580,00	0,00	0,00	0,00	60 580,00	0,00

3. Источники финансирования дефицита средств учреждения

Наименование показателя	Код стро-ки	Код анали-тики	Утверждено плановых назначений	Исполнено плановых назначений					Не исполнено плановых назначений
				через лицевые счета	через банковские счета	через кассу учреждения	некассовыми операциями	итого	
1	2	3	4	5	6	7	8	9	10
Источники финансирования дефицита средств - всего (стр. 520 + стр.590+ стр. 620 + стр. 700 + стр. 730 + стр. 820 + стр. 830); (стр. 500 = - стр. 450)	500		0,00	0,00	0,00	0,00	0,00	0,00	0,00
в том числе:									
Внутренние источники (стр. 171 + стр. 520 + стр. 620 + стр. 540 + стр. 640 + стр. 710 + стр. 810)	520		0,00	0,00	0,00	0,00	0,00	0,00	0,00
Движение денежных средств (стр. 591 + стр. 592)	590	x	0,00	0,00	0,00	0,00	0,00	0,00	0,00
поступление денежных средств прочие	591	510	0,00	0,00	0,00	0,00	0,00	0,00	0,00
выбытие денежных средств	592	610	0,00	0,00	0,00	0,00	0,00	0,00	0,00
Внешние источники	620		0,00	0,00	0,00	0,00	0,00	0,00	0,00
Изменение остатков средств	700	x	0,00	0,00	0,00	0,00	0,00	0,00	0
увеличение остатков средств, всего (-)	710	510	0,00	-233 580,00	0,00	0,00	0,00	-233 580,00	x
уменьшение остатков средств, всего (+)	720	610	0,00	233 580,00	0,00	0,00	0,00	233 580,00	x


4. Сведения о возвратах остатков субсидий и расходов прошлых лет

Наименование показателя	Код стро-ки	Код анали-тики	ЭКР	Произведено возвратов				
				через лицевые счета	через банковские счета	через кассу учреждения	некассовыми операциями	итого
1	2	3		4	5	6	7	8
Возвращено остатков субсидий прошлых лет, всего	910	x		0,00	0,00	0,00	0,00	0,00
Возвращено расходов прошлых лет, всего	950			0,00	0,00	0,00	0,00	0,00

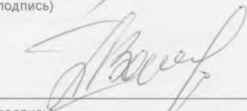
Руководитель


(подпись) Васильева И.В.
(расшифровка подписи)

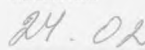
финансово-
омической службы

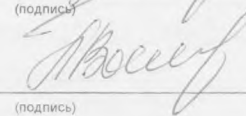

(подпись) Глазкова Т.В.
(расшифровка подписи)

Главный бухгалтер


(подпись) Глазкова Т.В.
(расшифровка подписи)

Исполнитель

 24.02 2025 г.


(подпись) Глазкова Т.В.
(расшифровка подписи) (телефон, e-mail)